



# Ministero dell'Istruzione, dell'Università e della Ricerca

## Ufficio di Statistica

(Università e Ricerca)

NOTIZIARIO  
STATISTICO

Numero 9  
a cura di Michele Scalisi

Università  
Ricerca  
AFAM



### Accesso limitato

Per più del 40% dei corsi di laurea in Italia è previsto un test di selezione degli studenti per l'immatricolazione: il 18,4% viene regolamentato a livello nazionale mentre il 23,3% è disciplinato a livello locale

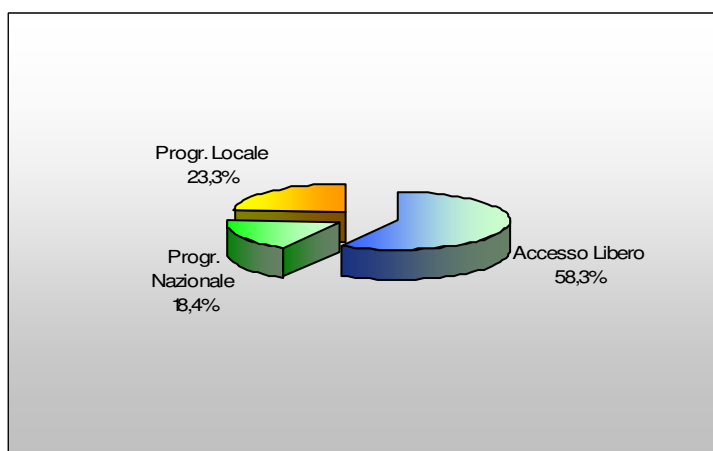


Fig.1: I corsi di laurea per tipologia di accesso

La normativa che regola l'accesso limitato è la *legge n. 264 del 2 agosto 1999* che prevede sia la programmazione degli accessi a livello nazionale sia a livello locale.

Sono programmati a livello nazionale gli accessi: ai corsi di laurea in medicina e chirurgia, in medicina veterinaria, in odontoiatria e protesi dentaria, in architettura, nelle professioni sanitarie, in scienza della formazione primaria e ai corsi universitari di nuova istituzione o attivazione, su proposta delle università e nell'ambito della programmazione del sistema universitario, per un numero di anni corrispondente alla durata legale del corso.

Sono programmati dalle università gli accessi: ai corsi di laurea per i quali l'ordinamento didattico preveda l'utilizzazione di laboratori ad alta specializzazione, di sistemi informatici e tecnologici o comunque di posti-studio personalizzati; ed inoltre sono programmati dall'università di Trieste gli accessi al corso di laurea in scienze internazionali e diplomatiche, con sede in Gorizia, in ragione dei particolari compiti di collaborazione transfrontaliera e internazionale adempiuti da tale corso

Ogni anno uno specifico decreto di questo Ministero stabilisce il numero di posti a livello nazionale, sulla base della valutazione dell'offerta potenziale del sistema universitario, tenendo anche conto del fabbisogno di professionalità del sistema sociale e produttivo; tale decreto inoltre stabilisce le date delle prove e le prove stesse. Da parte delle università vi è la determinazione dei posti previa valutazione della propria offerta potenziale

Per il corrente anno accademico 2007/2008 le cifre sui test di ingresso vengono riportate nella seguente tabella:

Tabella 1: Test di ingresso per tipologia di programmazione degli accessi. a.a. 2007/08

Tipologia di accesso	Posti messi a concorso	Domande presentate	Candidati Presenti alla prova	Iscritti al 1° anno
Programmazione locale	124.631	180.486	125.588	105.161
Programmazione locale con DM	720	1.527	1.391	749
Programmazione nazionale	58.363	235.106	185.671	54.618
<b>TOTALE</b>	<b>183.714</b>	<b>417.119</b>	<b>312.650</b>	<b>160.528</b>

Come si evince dal seguente grafico (Fig.2) dei corsi ad accesso regolamentato, soltanto il 30% circa è a programmazione nazionale (con relativo decreto Ministeriale) mentre il restante 70% viene regolamentato autonomamente dalle Università.

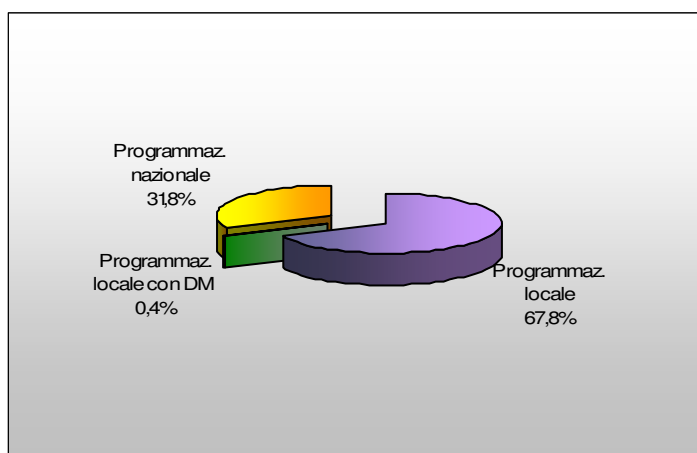


Fig.2: Distribuzione dei posti messi a concorso, per tipologia di accesso a.a. 2007/08

La maggior parte dei posti messi a concorso a programmazione nazionale (il 62,5%) è nell'area medica, in cui spicca il 44,3% riservato alle professioni sanitarie; ai corsi di Architettura ed Ingegneria edile è riservato il 18,2% dei posti mentre a Scienze della formazione primaria il 17,1%

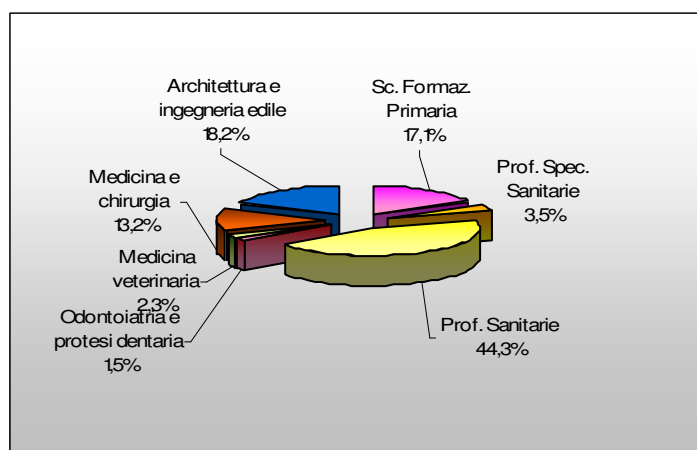


Fig.3: Distribuzione dei posti messi a concorso, per corsi a program. nazionale a.a. 2007/08

Esiste una regolamentazione degli accessi in tutte le aree disciplinari ma non in tutti i corsi di studio ad esse afferenti.

Nell'area Scientifica soltanto il 10,7% degli studenti è iscritto al primo anno di corsi ad accesso limitato, di contro nell'area Medica ed in quella di Architettura questo accade per la quasi totalità dei corsi, rispettivamente il 99,4% ed il 76,0%.

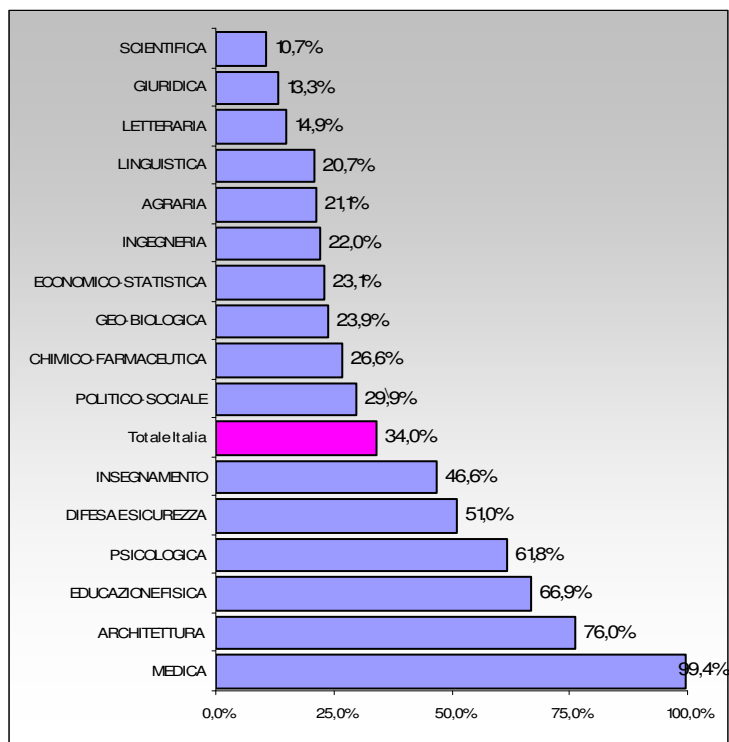


Fig.4: Iscritti al primo anno a corsi ad accesso limitato, per area disciplinare, ogni 100 iscritti al primo a.a. 2007/08